

CITROËN C5 AIRCROSS



CENY	PLN brutto	LIVE	FEEL	FEEL PACK	C-SERIES	SHINE
BENZYNA						
PureTech 130		94 200	101 600	109 700	110 700	-
PureTech 130 EAT8		-	110 100	118 200	-	128 000
PureTech 180 EAT8		-	-	-	-	141 000
DIESEL						
BlueHDi 130		102 200	109 600	117 700	118 700	127 500
BlueHDi 130 EAT8		-	118 100	126 200	127 200	136 000
BlueHDi 180 EAT8		-	-	-	-	147 500
CENNIK UMÓW SERWISOWYCH						
BASIC Naprawa i bezpłatna wymiana części wadliwych + Assistance					cena już od 400	
COMFORT Bezpłatne przeglądy okresowe + Assistance					cena już od 650	
COMFORT PLUS Naprawa i bezpłatna wymiana części wadliwych + przeglądy okresowe + Assistance					cena już od 1700	
PREMIUM Naprawa i bezpłatna wymiana części wadliwych + przeglądy okresowe + pojazd zastępczy + wymiana części ulegających zużyciu + Assistance					cena już od 2150	

EAT8 (Efficient Automatic Transmission 8) Skrzynia automatyczna 8-przełożeniowa

Citroën zastrzega sobie prawo wprowadzania bez uprzedzenia zmian parametrów technicznych i wyposażenia pojazdów oferowanych na rynku polskim. Podane w cenniku informacje nie są ofertą handlową w rozumieniu art. 66 Kodeksu Cywilnego. W wypadku sprzedaży konsumenckiej zawarte w tym cenniku informacje nie stanowią zapewnienia w rozumieniu art. 4 ust. 3 ustawy o szczególnych warunkach sprzedaży konsumenckiej i nie stanowią opisu towaru w rozumieniu art. 4 ust. 2 ustawy o sprzedaży konsumenckiej. Indywidualne uzgodnienia właściwości pojazdu następują w umowie jego sprzedaży. Cena cennikowa staje się elementem umowy z konsumentem w chwili indywidualnego ustalania treści tej umowy.

UWAGA: niektóre elementy wyposażenia opcjonalnego mogą się wykluczać lub być ze sobą powiązane. Pełna lista wyposażenia seryjnego oraz opcjonalnego dostępna w autoryzowanych punktach sprzedaży.

CENNIK

WAŻNY OD PAŹDZIERNIK 2020

CITROËN C5 AIRCROSS WAŻNIEJSZE ELEMENTY WYPOSAŻENIA

KOD	PROWADZENIE I SYSTEMY BEZPIECZEŃSTWA	PLN brutto	LIVE	FEEL	FEEL PACK	C-SERIES	SHINE
UF01	ABS, REF, AFU, ESP + ASR, bez możliwości odłączenia		S	S	S	S	S
	Airbag czołowy kierowcy i pasażera (odłączany), airbagi boczne z przodu		S	S	S	S	S
NF13	Airbagi kurtynowe z przodu i z tyłu		S	S	S	S	S
	Mocowania ISOFIX z przodu i dwóch bocznych miejscach z tyłu		S	S	S	S	S
	DAA1: Coffee Brake Alert		S	S	S	S	S
LI02	LKA (Lane Keeping Assist - Aktywny system zapobiegania opuszczenia pasa ruchu) (Video)		S	S	S	S	S
UB03	FCW (Front Collision Warning) (ARC : Alarm ryzyka kolizji, video)		S	S	S	S	S
RG15	Tempomat i ogranicznik prędkości		S	S	S	S	S
E701	SLI - ISA - system rozpoznawania znaków ograniczenia prędkości (z możliwością programowania w tempomacie / ograniczniku)		S	S	S	S	S
ZVBM	V-AEB (AEBS 2): System hamowania awaryjnego, aktywny alarm niezamierzonego przekroczenia linii (LKA) (10-85km/h, D403, LI04, E701)		S	S	-	-	-
ZVBN	AEBS3 (> 30 km/h): Zaawansowany system hamowania awaryjnego TJA-HIA, zawiera czujniki parkowania z przodu, posiada funkcję rozpoznawania pieszych i rowerzystów (RADAR 77 GHz) (zawiera ZVBM)	4900	3700	S	-	-	-
ZVBK	PACK DRIVE ASSIST: ACC (Tempomat aktywny) bez funkcji Stop&Go - ACC 30 dla BVM6 - z Radarem 77 GHz Dla skrzyń manualnych Pack Drive Assist zawiera: SAM Activ: System kontroli martwego pola, HBA (High Beam Assist = CAFR: Automatyczne przełączanie świateł drogowe/mijania), ESTR - System rozpoznawania znaków drogowych, DAA 3 : Alarm nieuwagi kierowcy 3	-	7500	1800	S	S	S
ZVAG	PACK DRIVE ASSIST: ACC (Tempomat aktywny) z funkcją Stop&Go dla EAT8 - z Radarem 77 GHz Dla skrzyń automatycznych Pack Drive Assist zawiera: SAM Activ: System kontroli martwego pola, HBA (High Beam Assist = CAFR: Automatyczne przełączanie świateł drogowe/mijania), ESTR - System rozpoznawania znaków drogowych, DAA 3 : Alarm nieuwagi kierowcy 3, kamera cofania	-	8700	3000	S	S	S
ZVBL	PACK DRIVE ASSIST HIA: AEBS-3 + SAM + LPA + ETSR + ACC Stop & Go (dla EAT8)	-	-	3800	-	800	800
UF02	Grip Control & Hill Assist Descent (dla Feel zawiera HU02 + YD04)	-	3300	1100	1100	1100	1100
UB01	Czujniki parkowania z tyłu	-	S	S	S	S	S
UB03	Czujniki parkowania z przodu	-	S	S	S	S	S
WY24	Visio Park 1: Czujniki parkowania z przodu, z tyłu + kamera cofania (w pakiecie z ZVAG, YD04)	-	1200	S	S	S	S
WY25	PACK PARK ASSIST: Czujniki parkowania z przodu, z tyłu + kamera cofania 360° + CITY PARK 2 (zawiera ABSD, VAEB, RADAR, LKA aktywne, DAA3, LA05)	-	-	-	-	900	900
YD04	Bezkluczykowe otwieranie i uruchamianie pojazdu (ADML) (zawiera 2 piloty z 3 przyciskami, zawiera HU02)	-	2200	S	S	S	S
	Kluczyki klasyczne: 2 piloty z 3 przyciskami (otwieranie/ zamykanie + oświetlenie powitalne)	S	S	S	S	-	-
	Blokada drzwi mechaniczna (zabezpieczenie przed otwieraniem przez dzieci)	S	S	S	S	S	S
	Blokada szyb elektryczna (zabezpieczenie przed otwieraniem przez dzieci)	S	S	S	S	S	S
	Światła do jazdy dziennej LED przód	S	S	S	S	S	S
	Kierunkowskazy przednie LED (w pakiecie z relingami KK0x)	-	-	S	S	S	S
	Tyłne lampy żarówkowo / LEDowe z efektem 3D z funkcją jazdy dziennej	S	S	S	S	S	S
LA02	Reflektory przednie halogenowe: mijania H7, drogowe HB3	S	S	S	S	-	-
LA05	Reflektory przednie Full LED	-	-	-	-	S	S
PR03	Reflektory przeciwmgłowe z funkcją statycznego doświetlania zakrętów (ze statycznym doświetlaniem zakrętów/ (P) z ZVBN)	(P)	S	S	S	S	S
MO02	Elektrycznie sterowana pokrywa bagażnika, zawiera ADML (ze sterowaniem bezdotykowym z zewnątrz i przyciskiem na desce rozdzielczej, zawiera WY24)	-	-	-	-	2400	2400
NB08	Automatyczne włączanie reflektorów (czujnik zmierzchowy) i wycieraczek (czujnik deszczu)	S	S	S	S	S	S
VU07	Zawieszenie z amortyzatorami Progressive Hydraulic Cushions (PHC)™	S	S	S	S	S	S
WYGLĄD ZEWNĘTRZNY							
	Szyba czołowa z folią akustyczną, czujnikiem deszczu i natężenia światła	S	S	S	S	S	S
	Lusterka zewnętrzne sterowane elektrycznie z czujnikiem temperatury	S	S	-	-	-	-
HU13	Lusterka zewnętrzne sterowane i składane elektrycznie z czujnikiem temperatury, oświetleniem powitalnym LED, oraz wskaźnikiem obecności samochodu w "martwym polu" SAM, (P) W pakiecie z ZVBN/ZVBK/ZVAG	(P)	(P)	S	S	S	S
HU24	Lusterka zewnętrzne sterowane i składane elektrycznie z czujnikiem temperatury i kierunkowskazami LED z oświetleniem powitalnym LED, oraz wskaźnikiem obecności samochodu w "martwym polu", z indeksacją na biegu wstecznym i pamięcią ustawień połączonych fotelem kierowcy, w pakiecie z OP4H (Kompozycja 3)	-	-	-	-	(P)	(P)
	Elektrochromatyczne lusterko wsteczne wewnętrzne	-	S	S	S	S	S
OK02	Otwierany dach panoramiczny (TOP)	-	-	-	-	4500	4500
	Szyby barwione	S	-	-	-	-	-
	Szyby boczne z przodu foliowane, akustyczne	-	-	-	-	S	S
VD09	Przyciemniane szyby boczne z tyłu, w tym pokrywy bagażnika bagażnika	-	800	S	S	S	S
AQ01	Zaczep holowniczy (hak)	-	2700	2700	2700	2700	2700

S - Standard - - - Nie występuje 200 - Cena opcji P - Opcja dostępna w pakiecie z inną opcją O - Opcja bez dopłaty ND - Opcja niedostępna

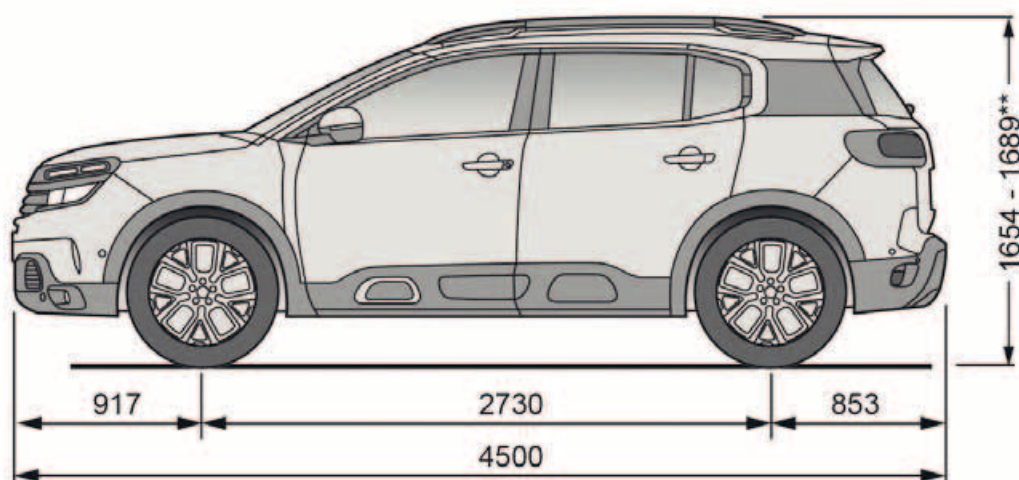


CITROËN C5 AIRCROSS WAŻNIEJSZE ELEMENTY WYPOSAŻENIA

KOD	WYGLĄD ZEWNĘTRZNY	PLN brutto	LIVE	FEEL	FEEL PACK	C-SERIES	SHINE
	Klamki zewnętrzne w kolorze nadwozia		S	S	S	S	S
	Obudowy lusterek lakierowane w kolorze nadwozia		S	S	S	S	S
Y102	Obudowy lusterek lakierowane w kolorze czarnym (jeśli dach bi-ton Perla Nera)		(P)	(P)	(P)	(P)	(P)
	Atrapa wlotu powietrza czarna matowa		S	S	S	S	-
	Atrapa wlotu powietrza czarna błyszcząca (z reflektorami Full LED)		-	-	-	-	S
	Dolna część atrapy przedniej czarna matowa (tworzywo)		S	S	S	S	S
	Dekory boczne reflektorów przeciwmglowych czarne matowe		-	S	S	S	S
	Dekory kolorowe (kolor do wyboru KK02,04,07)		-	S	S	S	S
	Zderzaki w kolorze nadwozia		S	S	S	S	S
	Listwa między końcówkami wydechu z tworzywa, czarny mat		S	S	S	S	-
	Spojler tylny w kolorze dachu lub czarny z dachem bi-ton Perla Nera		S	S	S	S	S
PDDL	Podwójny dekor - atrapy wydechów metalowe, z połyskiem, zawarte w opcji YD04 (ADML)		-	(S)	(S)	(S)	S
	Obramowanie szyb bocznych i słupka C - INOX + chrom		S	S	S	S	S
	Obramowanie panelu bocznego drzwi (airbump) z czarnego tworzywa z dekiem w kolorze relingów dachowych (Przy braku relingów - srebrne)		(S)	(S)	(S)	(S)	(S)
	Obramowanie nadkoli z czarnego tworzywa		S	S	S	S	S
WNĘTRZE I KOMFORT							
	Lampka sufitowa z przodu z żarówką, 2 spoty do czytania i jeden centralny		S	-	-	-	-
	Lampka sufitowa z przodu LED, 2 spoty do czytania i jeden centralny (P) w pakiecie z ZVBN/ZVBK/ZVAG		-	(P)	S	S	S
	Lampka sufitowa z tyłu z żarówką, umieszczona centralnie		S	-	-	-	-
	Lampka sufitowa z tyłu LED, umieszczona centralnie, 2 spoty do czytania i jeden centralny (P) w pakiecie z ZVBN/ZVBK/ZVAG		-	(P)	S	S	S
	Oświetlenie przestrzeni na nogi z przodu LED		-	S	S	S	S
	Podświetlenie klamek wewnętrznych LED, (P) w pakiecie z ZVBN/ZVBK/ZVAG		-	(P)	S	S	S
	Oświetlenie wewnątrz schowka w konsoli centralnej po stronie pasażera		S	S	S	S	S
	Oświetlenie wewnątrz schowka podłokietnika konsoli centralnej		S	S	S	S	S
	Szyby sterowane elektrycznie, impulsowo z blokadą antyprzytrząskową (x4)		S	S	S	S	S
	Zestaw wskaźników analogowych z ekranem kolorowym 3,5'		S	-	-	-	-
GM86	Cyfrowy zestaw wskaźników 12" (zawarte w ZVBK, ZVAG)		(P)	S	S	S	S
MG07	Przycisk "Mode Sport"		(S)	(S)	(S)	(S)	(S)
	Komputer pokładowy		S	S	S	S	S
	Wyłącznik Airbagu pasażera		S	S	S	S	S
MG08	Ostonki przeciwsłoneczne z podświetlanym lusterkim		-	S	S	S	S
YE02	Podnóżek kierowcy wykończony aluminium (zawarte w Kompozycji 3)		-	(P)	(P)	(P)	S
	Pokrycie deski rozdzielczej w pokryciu natryskowym Mistral, wstawki lakierowane, matowe		S	S	S	S	S
	Klamki wewnętrzne i dekory nawiewów centralnych w wykończeniu Chrome Satin		S	S	S	S	S
	Progi drzwi z tworzywa		S	S	S	S	-
	Progi drzwi ze stali nierdzewnej z przodu, (P) dla Feel z pakietem OXFT/Y		-	(P)	(P)	(P)	S
IT02	Mechaniczna regulacja lędźwiowa fotela kierowcy, (P) dla Feel z pakietem OXFT/Y, dla Live z NAO1		(P)	(P)	S	S	S
	Fotel kierowcy i pasażera regulowany manualnie (regulacja wzdłużna, pochylenia i wysokości)		S	S	S	S	S
NA01	Fotele przednie podgrzewane, 3 stopniowa regulacja (P) dla 4HFE, dla Feel i Live bez sterowania elektrycznego fotela kierowcy		1200	800	2000	2000	2000 / (P)
LW02	Szyba czołowa z folią akustyczną, czujnikiem deszczu i natężenia światła, z ogrzewanymi strefami S dla WEBASTO (DK13)		-	(P) / 400	(P) / 400	(P) / 400	(P) / 400
	Zagłówki przednich foteli regulowane na wysokość, czarne stelaże - tapicerka Nixon i kompozycja 1		S	S	S	S	-
DAK7	Zagłówki przednich foteli regulowane na wysokość i odchylane (4 kierunki), chromowane stelaże Kompozycja 2 & 3 pół-skóra i skóra Nappa		-	(P)	(P)	(P)	S
	3 niezależne fotele w II rzędzie, uchylne, przesuwne z regulacją pochylenia		S	S	S	S	S
	Tapicerka z tkaniny Nixon z dodatkami Mistral, z kieszeniami na oparciach (ciemno szara)		S	S	-	-	-
ARFH	Kompozycja 1: tapicerka z połączeniem tkaniny Stone Grey i sztucznej skóry, wykończenie Confort / Wild Grey, tylna część oparc ze sztucznej skóry, z kieszeniami		-	1200	S	S	-
OXFT	Kompozycja 2a: tapicerka z połączeniem skóry Claudia Nixon szary Confort / z dodatkami z tkaniny / Metropolitan Grey, tylna część oparc z tkaniny, z kieszeniami na oparciach, dywaniki P+T / Metropolitan Grey		-	3100	1900	-	S
OXFY	Kompozycja 2b: tapicerka z połączeniem skóry Claudia Meditation beżowy / z dodatkami z tkaniny / Metropolitan Beige, tylna część oparc z tkaniny, z kieszeniami na oparciach, dywaniki P+T, Metropolitan Beige		-	3100	1900	-	O
4HFE	Kompozycja 3: skóra Nappa Mustang +sztuczna skóra Mistral, z masażem dla 2 foteli i sterowaniem elektrycznym fotela kierowcy / Hype Brown, z kieszeniami na oparciach, dywaniki z przodu, ładowarka Qi (E301)		-	-	-	-	8500

CITROËN C5 AIRCROSS WAŻNIEJSZE ELEMENTY WYPOSAŻENIA

KOD	WNĘTRZE I KOMFORT	PLN brutto	LIVE	FEEL	FEEL PACK	C-SERIES	SHINE
	Zamykany schowek w konsoli centralnej po stronie pasażera z podświetleniem i spawalniczym otwierania		S	S	S	S	S
	Podłokietnik centralny z przodu z pokryciem TEP, z chłodzonym schowkiem.		S	-	-	-	-
	Podłokietnik centralny z przodu z pokryciem TEP, z chłodzonym schowkiem. 3 kolory: Nixon, Méditation, Mustang		-	S	S	S	S
DK13	Ogrzewanie WEBASTO Dla silników Blue HDi. Zawiera ogrzewaną szybę przednią		-	5400	5400	-	5400
RE08	Klimatyzacja manualna (RFT), z nawiewami w II rzędzie Z wydzielonym sterowaniem, bez wyświetlacza, z filtrem zanieczyszczeń, z dwustronnym rozprowadzeniem do rzędu II		S	-	-	-	-
RE07	Klimatyzacja automatyczna dwustrefowa z filtrem zapachów (RFTA) Z filtrem z węgla aktywnego, z dwustronnym rozprowadzeniem do rzędu II		-	S	S	S	S
	Łączność Bluetooth (zestaw głośnomówiący / streaming audio)		S	S	S	S	S
	Gniazdo 12V i port USB w konsoli centralnej		S	S	S	S	S
	Port USB w tylnej części konsoli centralnej		S	S	S	S	S
	Gniazdo 12V w bagażniku		S	S	S	S	S
WLS9	Radio Color Connect (RCC A2) DAB: ekran dotykowy 8", bi-tuner AM/FM / zestaw głośnomówiący / Streaming BT + przeglądarka WWW, 1xUSB, 6 głośników		S	S	-	-	-
WLT2	Citroën Connect Navi (NAC B4): ekran dotykowy 8", bi-tuner AM/FM + DAB / zestaw głośnomówiący / Streaming BT + przeglądarka WWW + GPS + WiFi, 1xUSB + Nawigacja 3D on-line + Smartapps + Rozpoznawanie głosu + Digital Audio Broadcasting + Export vidéo (na zestaw wskaźników), 6 głośników, Jukebox		-	3850	S	S	S
YR07	Citroën Connect BOX (BTA) - Połączenie alarmowe z lokalizacją + połączenie z assistance z lokalizacją	1200	1200	S	S	S	S
E301	Ładowarka indukcyjna Qi do smartfona w dolnej części konsoli centralnej		-	-	-	-	400
L701	Connected Cam Rejestrator jazdy - aparat i kamera		-	1300	1300	1300	1300
KOŁA I OGUMIENIE							
ZHHC	Koła ze stopów lekkich 17" 215/65R17 ELLIPSE, Michelin Primacy 4 Klasa A		S	-	-	-	-
ZHMC	Koła ze stopów lekkich 18" SWIRL 18" diamentowane dwukolorowe 225/55 R18 102V Michelin Primacy 4 Klasa A		-	S	S	S	S
ZHJL	Koła ze stopów lekkich 19" T&N diamentowane dwukolorowe 205/55R19 Michelin Primacy 4 Klasa A		-	-	-	-	1700
ZHNY	Koła ze stopów lekkich 19" Full Black czarne 205/55R19, centralna zaślepka czarna Michelin Primacy 4 Klasa A		-	-	-	-	500
LV02	Zestaw naprawczy: kompresor, środek uszczelniający		S	S	S	S	S
RS02	Koło zapasowe dojazdowe 16" - 125/85 R16, lewarek, klucz do kół <small>(wyklucza "Zestaw naprawczy" LV02)</small>		500	500	500	500	500
KOLORY NADWOZIA I PERSONALIZACJA							
POWP	Blanc Banquise		S	S	S	S	S
M6N9	Blanc Nacré		3500	3500	3500	3500	3500
M0F4	Gris Artense		2500	2500	2500	2500	2500
M0VL	Gris Platinium		2500	2500	2500	2500	2500
M09V	Noir Perla Nera		2500	2500	2500	2500	2500
MODZ	Bleu Tijuca		2500	2500	2500	2500	-
M0PN	Rouge Volcano		2500	2500	2500	2500	-
JD20	Dach w kolorze czarnym (bi-ton) tylko z lakierami: Blanc Nacré, Gris Artense, Gris Platinium, Bleu Tijuca, Rouge Volcano		-	1200	1200	1200	1200
KK02	Relingi dachowe wzdłużne - ALUMINIUM, (zawiera ED20)		-	-	S	O	S
KK04	Relingi dachowe wzdłużne - BLANC (zawiera ED67)		-	-	O	O	O
KK09	Relingi dachowe wzdłużne - DEEP RED (zawiera ED71)		-	-	O	S	O
ED20	ED20 - dodatki kolorystyczne - ALUMINIUM		S	S	S	O	S
ED67	ED67 - dodatki kolorystyczne - BLANC		-	500	P	P	P
ED71	ED71 - dodatki kolorystyczne - DEEP RED (nie dla MODZ, M0PN)		-	500	P	S	P

S - Standard - - Nie występuje 200 - Cena opcji P - Opcja dostępna w pakiecie z inną opcją O - Opcja bez dopłaty ND - Opcja niedostępna



Wartości w milimetrach.

*Szerokość samochodu/Szerokość samochodu z rozłożonymi lusterkami.

**Z relingami dachowymi.

CITROËN C5 AIRCROSS PARAMETRY TECHNICZNE

SILNIKI	PureTech 130	PureTech 130 EAT8	PureTech 180 EAT8
WERSJE	LIVE, FEEL, FEEL PACK, C-SERIES, SHINE	LIVE, FEEL, FEEL PACK, SHINE	SHINE
Typ	Benzynowy doładowany, bezpośredni wtrysk paliwa pod wysokim ciśnieniem		
Liczba cylindrów - Liczba zaworów	3 - 12	3 - 12	4 - 16
Pojemność skokowa (cm ³)	1199	1199	1598
Moc maks. w kW (KM) przy obr./min	96 (131) / 5500	96 (131) / 5500	133 (181) / 5 500
Moment obrotowy maks. w Nm przy obr./min	230 / 1750	230 / 1750	250 / 1650
Norma emisji spalin	EURO 6.3		
System Stop & Start	w standardzie		
SKRZYNIA BIEGÓW			
Rodzaj (liczba przełożeń)	Manualna (6)	Automatyczna (8)	Automatyczna (8)
UKŁAD KIEROWNICZY			
Średnica zawracania między krawężnikami (m)	10,7		
ZAWIESZENIE - HAMULCE - OPONY			
Zawieszenie	Przednie: typu pseudo MacPherson / Tylne: belka odkształcalna		
Hamulce przednie / tylne	Tarczowe wentylowane / Tarczowe		
Opony	215/65 R17, 225/55 R18, 205/55 R19		
LICZBA MIEJSC	5		
POJEMNOŚĆ BAGAŻNIKA wg normy VDA (dm³)			
Pod półką / po złożeniu tylnej kanapy i półki	580/1630		
MASY (kg)			
Masa własna minimalna ⁽²⁾	1404	1423	1430
Ładowność ⁽¹⁾	536	537	560
Dopuszczalna masa całkowita	1940	1960	1990
Masa przyczepy bez hamulca	739	ND	750
Masa przyczepy z hamulcem	1350	ND	1500
Dopuszczalna masa zespołu pojazdów	3290	3260	3490
OSIĄGI (bez pasażerów)			
Prędkość maksymalna (km/h)	195	193	219
1000 m ze startu zatrzymanego (s)	31,9	31,7	29,1
0 - 100 km/h (s)	10,5	10,3	8,2
ZUŻYCIE PALIWA i EMISJA CO₂ (WLTP)⁽³⁾			
Cykl niski (l/100 km) / (g/km)	8,1 - 8,2 / 183 - 186	8,3 - 8,5 / 189 - 193	9,7 - 9,8 / 219 - 221
Cykl średni (l/100 km) / (g/km)	6,4 - 6,6 / 145 - 149	6,7 - 6,8 / 151 - 155	7,0 - 7,2 / 158 - 162
Cykl wysoki (l/100 km) / (g/km)	5,7 - 5,9 / 128 - 132	5,8 - 5,9 / 130 - 133	6,1 - 6,3 / 137 - 141
Cykl bardzo wysoki (l/100 km) / (g/km)	6,9 - 7,2 / 156 - 162	7,1 - 7,3 / 161 - 166	7,6 - 7,8 / 172 - 177
Cykl mieszany (l/100 km)	6,6 - 6,8	6,8 - 6,9	7,3 - 7,5
Emisja CO ₂ wartość uśredniona (g/km)	149 - 153	153 - 157	165 - 169
PALIWO i AdBlue® (w litrach)			
Benzyna bezołowiowa 95 lub 98 RON	53		

⁽¹⁾ Bez kierowcy. Masa może ulec zmianie w zależności od wyposażenia dodatkowego.

⁽²⁾ Różnica między dopuszczalną masą całkowitą a minimalną masą własną.

(3) Podane wartości zużycia paliwa i emisji CO₂ są zmierzone na podstawie procedury WLTP zgodnie z przepisami prawa europejskiego, w tym Rozporządzenia (UE) 2017/1151 i Rozporządzenia wykonawczego Komisji (UE) 2017/1153. Od 1 września 2018 r. nowe samochody są homologowane zgodnie ze światową zharmonizowaną procedurą badania samochodów osobowych i lekkich samochodów dostawczych (WLTP). Nowa procedura badań pozwala uzyskać bardziej realistyczne wyniki zużycia paliwa i emisji CO₂. Procedura WLTP zastąpiła dotychczasową europejską procedurę homologacyjną (NEDC). Z uwagi na warunki pomiarów, które lepiej oddają rzeczywiste warunki eksploatacji pojazdów wartości zużycia paliwa i emisji CO₂ uzyskane zgodnie z procedurą WLTP mogą być w wielu przypadkach wyższe od uzyskanych na podstawie protokołu NEDC. Podane wartości zużycia paliwa i emisji CO₂ mogą się różnić od rzeczywistych w zależności od wyposażenia danego pojazdu, w tym wyposażenia dostępnego w opcji lub jako akcesoria fabryczne oraz typu opon. Zużycie paliwa i emisja CO₂ zależy również od warunków użytkowania samochodu w tym m.in. pogody, indywidualnego stylu jazdy kierowcy i obciążenia pojazdu. Tabele pokazują wartości od najniższych do najwyższych, uzyskane z uwzględnieniem wyposażenia dodatkowego pojazdu. Wszystkie informacje były aktualne w momencie publikacji materiału. Citroën Polska Sp. z o.o. oraz Dealerzy marki Citroën zastrzegają sobie prawo do zmian specyfikacji produktów. Szczegółowe informacje można uzyskać w najbliższym punkcie sprzedaży oraz na stronie: <https://www.citroen.pl/swiat-citroena/technologie/nowe-homologacje.html>

CITROËN C5 AIRCROSS PARAMETRY TECHNICZNE

SILNIKI	BlueHDi 130	BlueHDi 130 EAT8	BlueHDi 180 EAT8
WERSJE	LIVE, FEEL, FEEL PACK, C-SERIES, SHINE	LIVE, FEEL, FEEL PACK, C-SERIES, SHINE	FEEL, FEEL PACK, C-SERIES, SHINE
Typ	Turbo Diesel, bezpośredni wtrysk paliwa pod wysokim ciśnieniem		
Liczba cylindrów - Liczba zaworów	4 - 16	4 - 16	4 - 16
Pojemność skokowa (cm ³)	1499	1499	1997
Moc maks. w kW (KM) przy obr./min	96 (131) / 3750	96 (131) / 3750	130 (178) / 3750
Moment obrotowy maks. w Nm przy obr./min	300 / 1750	300 / 1750	400 / 2000
Norma emisji spalin	EURO 6.2		
System Stop & Start	w standardzie		
SKRZYNIA BIEGÓW			
Rodzaj (liczba przełożeń)	Manualna (6)	Automatyczna (8)	Automatyczna (8)
UKŁAD KIEROWNICZY			
Średnica zawracania między krawężnikami (m)	10,7		
ZAWIESZENIE - HAMULCE - OPONY			
Zawieszenie	Przednie: typu pseudo MacPherson / Tylne: belka odkształcalna		
Hamulce przednie / tylne	Tarczowe wentylowane / Tarczowe		
Opony	215/65 R17, 225/55 R18, 205/55 R19		
LICZBA MIEJSC	5		
POJEMNOŚĆ BAGAŻNIKA wg normy VDA (dm³)			
Pod półką / po złożeniu tylnej kanapy i półki	580/1630		
MASY (kg)			
Masa własna minimalna ⁽¹⁾	1430	1430	1540
Ładowność ⁽²⁾	570	590	570
Dopuszczalna masa całkowita	2000	2020	2110
Masa przyczepy bez hamulca	750	750	750
Masa przyczepy z hamulcem	1450	1250	1650
Dopuszczalna masa zespołu pojazdów	3450	3270	3760
OSIĄGI (bez pasażerów)			
Prędkość maksymalna (km/h)	189	189	211
1000 m ze startu zatrzymanego (s)	32,1	32,3	29,8
0 - 100 km/h (s)	10,4	10,6	8,6
ZUŻYCIE PALIWA i EMISJA CO₂ (WLTP)⁽³⁾			
Cykl niski (l/100 km) / (g/km)	6,0 - 6,2 / 157 - 163	6,2 - 6,3 / 163 - 167	7,3 - 7,6 / 192 - 198
Cykl średni (l/100 km) / (g/km)	4,9 - 5,1 / 128 - 133	5,7 - 5,3 / 134 - 138	5,9 - 6,1 / 155 - 160
Cykl wysoki (l/100 km) / (g/km)	4,4 - 4,5 / 116 - 118	4,6 - 4,7 / 120 - 123	5,3 - 5,4 / 138 - 142
Cykl bardzo wysoki (l/100 km) / (g/km)	5,6 - 5,7 / 148 - 150	5,7 - 5,9 / 150 - 154	6,5 - 6,7 / 171 - 175
Cykl mieszany (l/100 km)	5,2 - 5,3	5,3 - 5,5	6,1 - 6,3
Emisja CO ₂ wartość uśredniona (g/km)	135 - 138	139 - 143	160 - 165
PALIWO i AdBlue® (w litrach)			
Olej napędowy	53		
AdBlue®	17		
<input type="checkbox"/> (1)	Bez kierowcy. Masa może ulec zmianie w zależności od wyposażenia dodatkowego.		
<input type="checkbox"/> (2)	Różnica między dopuszczalną masą całkowitą a minimalną masą własną.		

[3] Podane wartości zużycia paliwa i emisji CO₂ są zmierzone na podstawie procedury WLTP zgodnie z przepisami prawa europejskiego, w tym Rozporządzenia (UE) 2017/1151 i Rozporządzenia wykonawczego Komisji (UE) 2017/1153. Od 1 września 2018 r. nowe samochody są homologowane zgodnie ze światową zharmonizowaną procedurą badania samochodów osobowych i lekkich samochodów dostawczych (WLTP). Nowa procedura badań pozwala uzyskać bardziej realistyczne wyniki zużycia paliwa i emisji CO₂. Procedura WLTP zastąpiła dotychczasową europejską procedurę homologacyjną (NEDC). Z uwagi na warunki pomiarów, które lepiej oddają rzeczywiste warunki eksploatacji pojazdów wartości zużycia paliwa i emisji CO₂ uzyskane zgodnie z procedurą WLTP mogą być w wielu przypadkach wyższe od uzyskanych na podstawie protokołu NEDC. Podane wartości zużycia paliwa i emisji CO₂ mogą się różnić od rzeczywistych w zależności od wyposażenia danego pojazdu, w tym wyposażenia dostępnego w opcji lub jako akcesoria fabryczne oraz typu opon. Zużycie paliwa i emisja CO₂ zależą również od warunków użytkowania samochodu w tym m.in. pogody, indywidualnego stylu jazdy kierowcy i obciążenia pojazdu. Tabele pokazują wartości od najniższych do najwyższych, uzyskane z uwzględnieniem wyposażenia dodatkowego pojazdu. Wszystkie informacje były aktualne w momencie publikacji materiału. Citroën Polska Sp. z o.o. oraz Dealerzy marki Citroën zastrzegają sobie prawo do zmian specyfikacji produktów. Szczegółowe informacje można uzyskać w najbliższym punkcie sprzedaży oraz na stronie: <https://www.citroen.pl/swiat-citroena/technologie/nowe-homologacje.html>